

新光醫療財團法人
新光吳火獅紀念醫院圖書館

電子資源管理系統
操作說明

大綱

◆ 系統簡介

◆ 前台使用者操作說明

◆ 首頁功能區塊說明

◆ 電子資源查詢說明

◆ 簡易檢索

◆ 進階檢索

◆ 瀏覽檢索

◆ 檢索結果說明

◆ 簡目列表

◆ 詳目

◆ 個人化服務

◆ 收藏

◆ 推薦

◆ 問題通報

系統簡介

- ◆ 本系統提供使用者一個簡易快速的檢索介面，可查詢資料庫、電子期刊等電子資源。
- ◆ 電子資源的形式及數量一直在持續增加，虛擬資源的整合管理成為圖書館逐漸重視的課題。為了更便捷的電子資源整合管理機制，以及增加使用者查找電子資源的便利性，以及提高使用者使用電子資源的滿意度，圖書館建置了數位資源整合查詢系統，來做為圖書館電子資源的整合管理介面。

首頁區塊說明

1. 主功能選單
2. 檢索區
3. 熱門關鍵字
4. 最新消息
5. 輪播區
6. 精選資源
7. 熱門資源
8. 新到或試用資源

電子資源查詢系統 Electronic Resource Inquiry System

① 資料庫 電子期刊 電子書 網路資源 我的資源

② 全部 資料庫 電子期刊 電子書刊平台

資源名稱 請輸入檢索詞 查詢

③ 熱門關鍵字: 思博網 CEPS 進階查詢

④ 2019年新增STATdx資料庫已開通, 歡迎... 2020年6月24日

⑤ 新版電子資源管理系統正式上線!
~歡迎多加利用~

⑥ 精選資源

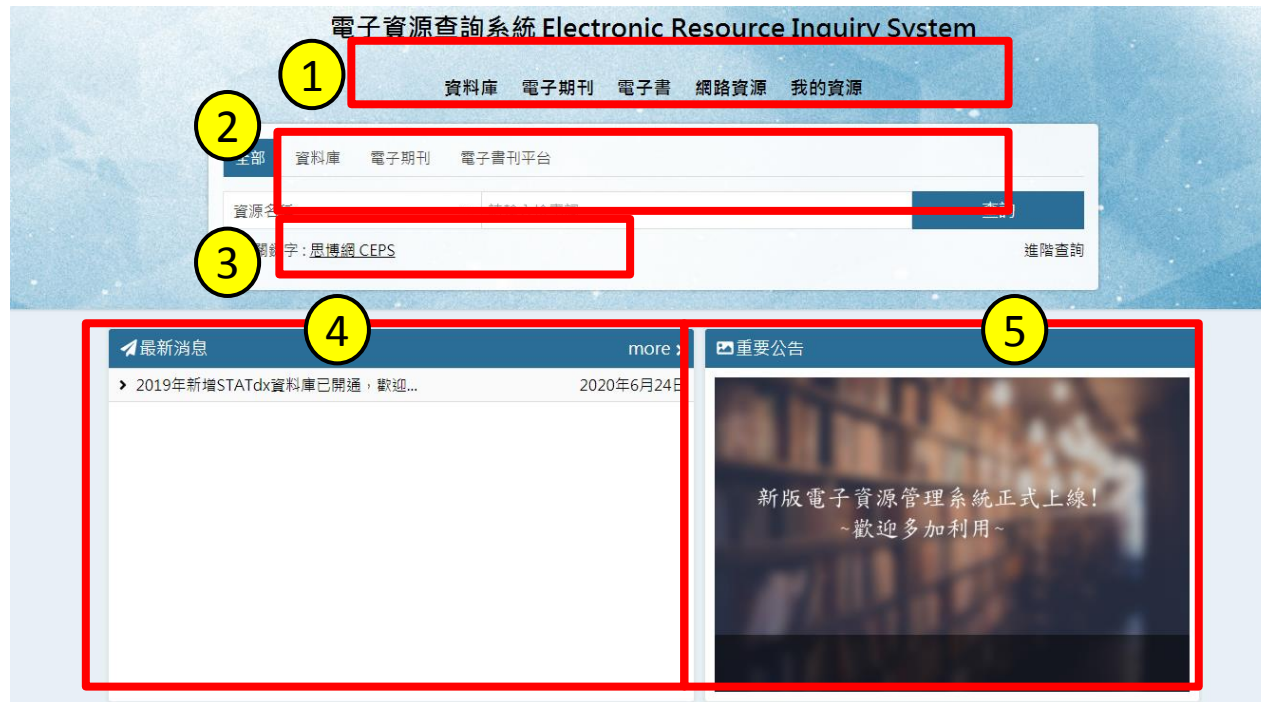
- 5-MINUTECONSULT
產品特色: 提供快速、簡易的查詢方式 實證醫學資料 用藥相關資訊 對於常見的症狀提供快速的診斷流程 收錄多種臨床治療處置程序與物理治療影片 收錄上千張相關圖片 定期更新 more >
- EBMR 實證醫學資料庫
包含Cochrane Collaboration 與ACP Journal Club兩個現代醫學研究之評論性資料庫, 其取材乃檢視自臨床醫學調查、研究相關之期刊文獻, 並將結果做簡潔之分析報告。... more >
- UpToDate Anywhere資料庫
UpToDate 是全球超過 34,000 家醫療機構採用的優質實證臨床決策支援工具。我們的先進臨床決策支援 (ACDS) 解決方案以 UpToDate 為基礎, 設計旨在於協助全球醫療 more >

⑦ 熱門資源

- 5-MINUTECONSULT 3
- StatDX醫療影像資料庫 2
- CLINICAL KEY 1
- 思博網 CEPS 1
- 商周知識庫 1

⑧ 新到或試用資源

首頁區塊說明



1. 主功能選單：分別為、「資料庫」、「電子期刊」、「電子書」、「網路資源」和「我的資源」等功能。
2. 檢索區：可查詢「資料庫」、「電子期刊」、「電子書」、「網路資源」、「資源探索」，使用者可依照需求進行查詢。
3. 熱門關鍵字：此處為提供使用者近期較常被檢索的詞彙
4. 最新消息：使用者可於此瀏覽本系統相關之最新訊息。
5. 輪播區：此處會播放圖書館近期進行的活動宣傳，可點選圖片做進一步的查看。

首頁區塊說明

6

★精選資源

› 5-MINUTECONSULT
產品特色：提供快速、簡易的查詢方式 實證醫學資料 用藥相關資訊 對於常見的症狀提供快速的診斷流程 收錄多種臨床治療處置程序與物理治療影片 收錄上千張相關圖片 定期更新 可... more ›

› EBMR 實證醫學資料庫
包含Cochrane Collaboration 與ACP Jornal Club兩個現代醫學研究之評論性資料庫，其取材乃檢視自臨床醫學調查、研究相關之期刊文獻，並將結果做簡潔之分析報告。... more ›

› UpToDate Anywhere資料庫
UpToDate 是全球超過 34,000 家醫療機構採用的優質實證臨床決策支援工具。我們的先進臨床決策支援 (ACDS) 解決方案以 UpToDate 為基礎，設計宗旨在於協助全球醫療機... more ›

7

♥熱門資源

› 5-MINUTECONSULT 3

› StatDX醫療影像資料庫 2

› CLINICAL KEY 1

› 思博網 CEPS 1

› 商周知識庫 1

8

新到或試用資源

6. 精選資源：圖書館會於此區不定期推薦資料庫給使用者，並提供推薦資源之相關介紹及說明。點選後可直接連到該資源。
7. 熱門資源：此處為提供使用者近期較常點閱的資源列表，點選後可直接連到該資源。
8. 新到或試用資源：圖書館會於此區不定期放置可供試用的資源，點選後可直接連到該資源。

電子資源查詢說明-簡易檢索

◆可在首頁檢索區中選擇欲查找的資源類型，並選擇欄位。

◆例如，欲查找與JCR相關的資料庫：

Step1:資源類型選擇” 資料庫”

Step2:輸入” JCR”

Step3:選擇” 不限欄位”

Step4:進行檢索，即可找到與JCR相關的資料庫

The screenshot shows a search interface with a light blue background. At the top, there are four tabs: "全部" (All), "資料庫" (Database), "電子期刊" (Electronic Journals), and "電子書刊平台" (Electronic Book Platform). Below the tabs is a search bar with a dropdown menu labeled "資源名稱" (Resource Name) and a placeholder text "請輸入檢索詞" (Please enter search term). To the right of the search bar is a blue button labeled "查詢" (Search). Below the search bar, there is a link for "熱門關鍵字: 思博網 CEPS" (Hot keywords: Sibo Network CEPS) and a link for "進階查詢" (Advanced Search).

電子資源查詢說明-檢索簡目列表

The screenshot shows a search interface with the following elements highlighted by numbered callouts:

- 1:** Search input field and buttons.
- 2:** Language selection menu.
- 3:** Refinement filters (phonetic symbols, Chinese characters, and A-Z).
- 4:** Search results summary and pagination controls.
- 5:** Individual search result entries.

1. 檢索區：提供簡易及進階檢索功能
2. 查詢結果分類區：為後分類，為檢索結果列表中的資料做後分類，以輔助使用者再次篩選資料。
3. 檢索策略區：此處列出使用者檢索時點選的選項，可按“X”取消。
 - ◆ 例如：選擇資料庫/字母A-To-C，欲回到”資料類型DB”，只要取消”字母A-To-C”即可回到上一層。
4. 調整檢索結果排列方式區：提供調整排序及每頁顯示筆數功能。
5. 檢索結果列表：表列查詢後的清單，找到欲使用的資源，點選資源名稱及可連至該資源。

電子資源查詢說明-進階檢索

首頁 / 資料庫 帳號: admin

資源名稱

細分您的搜尋結果

全部瀏覽 主題瀏覽 類型瀏覽 出版商瀏覽 試用資源 新到資源

題名篩選

注音符號

中文筆劃

A to Z

◆點選進階查詢後，會進入進階查詢的頁面

◆可增加檢索條件，縮小查詢結果

◆點選  可新增搜尋欄

◆點選  可刪除搜尋欄

◆可限定資料類型

首頁 / 資料庫 / 進階查詢 帳號: admin

進階查詢

資料類型 資料庫 電子期刊

電子資源查詢說明-瀏覽檢索

◆提供瀏覽檢索的功能：

◆資料庫提供：

◆全部瀏覽、主題瀏覽、出版商瀏覽、試用資源、新到資源。

◆電子期刊提供：

◆全部瀏覽、主題瀏覽、資料庫平台瀏覽、出版商瀏覽、試用資源、新到資源、期刊指標

The screenshot displays a search interface with the following elements:

- A search input field containing the text "請輸入檢索詞" (Please enter search terms).
- A dark blue "查詢" (Search) button.
- A teal "進階查詢" (Advanced Search) button.
- A horizontal navigation bar with six options: "全部瀏覽" (All Browsing), "主題瀏覽" (Subject Browsing), "類型瀏覽" (Type Browsing), "出版商瀏覽" (Publisher Browsing), "試用資源" (Trial Resources), and "新到資源" (New Resources). The "全部瀏覽" option is highlighted with a red border.
- A teal "題名篩選" (Title Filter) button.
- A "注音符號" (Pinyin Symbols) section with a dropdown arrow and a row of icons: a square with a dot, a double left arrow, a left arrow, a right arrow, a double right arrow, and a close (X) icon.

電子資源查詢說明-瀏覽檢索(例:全部瀏覽)

The screenshot displays a search interface with the following elements:

- Navigation Tabs:** 全部瀏覽 (selected), 主題瀏覽, 類型瀏覽, 出版商瀏覽, 試用資源, 新到資源.
- Filter Section:** 題名篩選. A dropdown menu shows "A to Z" and "a" (highlighted with a red box). A red arrow points from the "a" filter to the "A-To-Z a" filter in the refined results.
- Refined Results:** 查詢結果: 3 筆. Refined by: 資料類型 DB x, A-To-Z a x.
- Page Controls:** 題名(遞增) dropdown, navigation arrows, page number 1 / 1, and 每頁顯示 10 筆.
- Search Result:** AAAS Science Translation Medicine (highlighted with a red box). Below the title are buttons for 試用, 資料類型, 資料庫, 問題通報, 簡介, and social sharing icons (heart, thumbs up, eye, print).

◆例如，欲查找的電子資料庫，其第一個字母為開頭：

Step1:資源類型選擇”資料庫”

Step2:點選”題名篩選”

Step3:點選”A”字母，下方即會出現第一個字母為A開頭的電子期刊列表

電子資源查詢說明-檢索簡目列表

資源清單列表中提供以下功能，

- ◆問題通報(需登入):若資源使用上有任何問題，可使用此功能通報圖書館。
- ◆收藏(需登入):提供資源收藏功能。
- ◆推薦(需登入):提供資源推薦功能。
- ◆點閱:顯示該資源的點閱次數

The screenshot shows a user interface for a resource titled "AAAS Science Translation Medicine". At the top, the title is displayed in a teal font with a right-pointing arrow icon. Below the title, there is a teal button labeled "試用". Underneath, there is a search bar with the placeholder text "資料類型" and "資料庫". At the bottom of the interface, there are four buttons: "問題通報", "簡介 >", a heart icon with "0", a thumbs-up icon with "0", an eye icon with "0", and a printer icon with the text "友善列印".

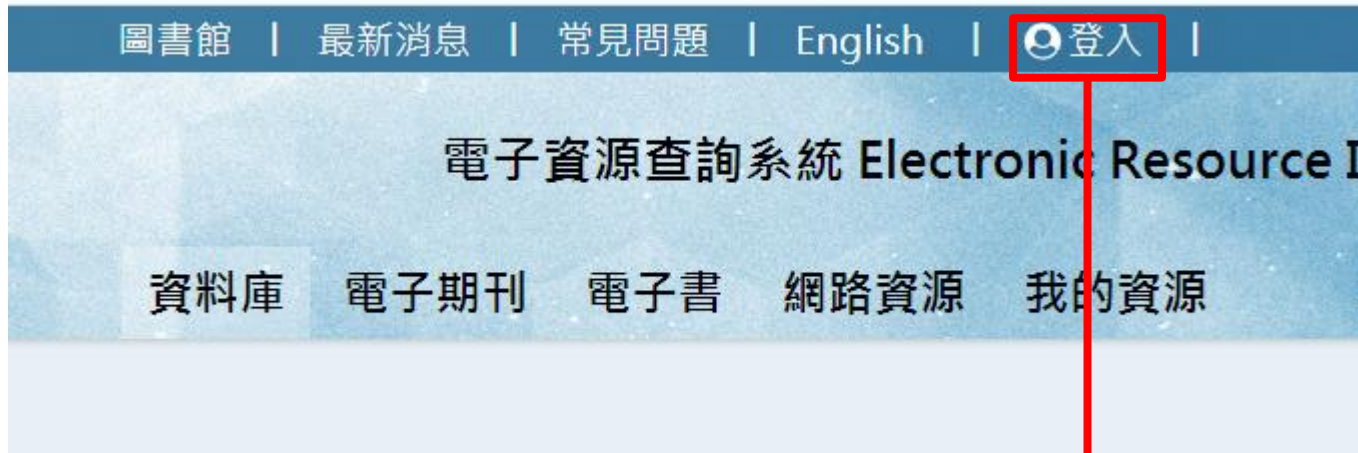
電子資源查詢說明-資源詳目

◆點選簡介後，畫面下方會展開該資源的相關介紹

The screenshot displays a library search interface. At the top, there is a search bar with the placeholder text '請輸入檢索詞'. Below the search bar, there are navigation controls including a left arrow, a dropdown menu labeled '題名(遞增)', and a page indicator '1'. The search results are listed in two entries: 'AAAS Science Translation Medicine' and 'ACP JOURNAL CLUB'. Each entry includes a '試用' button, a '資料類型' dropdown menu set to '資料庫', and two buttons: '問題通報' and '簡介'. A red arrow points from the '簡介' button of the 'ACP JOURNAL CLUB' entry to the right-hand side of the screen, where a detailed panel for 'ACP JOURNAL CLUB' is expanded. This panel features a '關閉' button at the top, followed by the title 'ACP JOURNAL CLUB' with a right-pointing arrow. Below the title is a table with two columns: '資料類型' and '資料庫'. The table contains three rows of information: '資料類型' with the value '資料庫', '狀態' with the value '訂購', and '出版商' with the value 'OVID'.

資料類型	資料庫
資料類型	資料庫
狀態	訂購
出版商	OVID

電子資源查詢說明-個人化服務



◆點選畫面右上方“登入”，即可使用各項個人化服務：

- ◆收藏
- ◆推薦
- ◆問題通報

首頁 / 登入

登入

使用者名稱：

帳號：

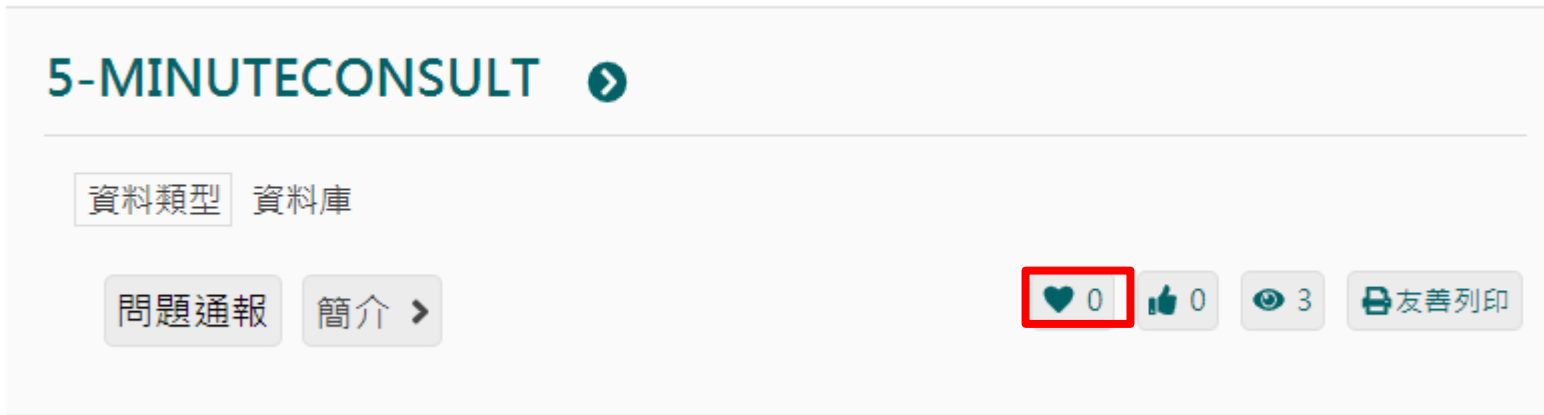
密碼：

密碼：

登入/Login

Guest使用者登入

電子資源查詢說明-個人化服務(收藏)



◆若對某一資源想進行收藏，以便日後方便查找，可使用收藏功能：

Step1:點選該資源右下方的 

Step2:再至上方選單點選我的資源

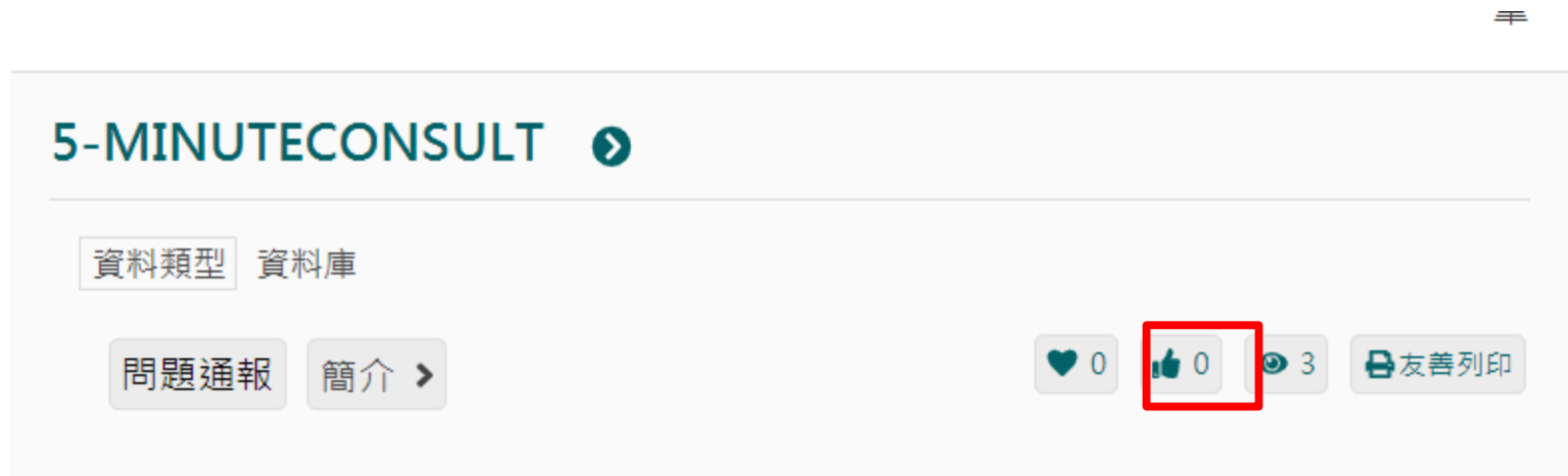
Step3:點選資料類型，即可找到被收藏的資源

註：若要取消對該資源的收藏，請點選資源右方的X符號。

電子資源查詢說明-個人化服務(推薦)

◆ 若想推薦某一資源，可使用推薦功能：

Step1: 點選該資源右下方的  即可



電子資源查詢說明-個人化服務(問題通報)

The screenshot displays the '5-MINUTECONSULT' interface. At the top, there is a header with the title '5-MINUTECONSULT' and a right-pointing arrow. Below the header, there are two tabs: '資料類型' (Data Type) and '資料庫' (Database). A red box highlights the '問題通報' (Problem Report) button, with a red arrow pointing to a modal form titled '問題通報 : 5-MINUTECONSULT'. The modal form contains the following fields and options:

- 問題標題 (Problem Title): A text input field.
- 問題說明 (Problem Description): A larger text area for detailed input.
- 上傳附件 (Upload Attachment): A button labeled '選擇檔案' (Select File) and the text '未選擇任何檔案' (No files selected).
- E-mail: A text input field for the user's email address.
- Buttons: '確定' (Confirm) and '取消' (Cancel).

◆若在使用各項資源上有任何問題，可使用問題通報功能：

Step1:點選該資源下方的 **問題通報**

Step2:在彈出視窗中輸入主旨、電子信箱及問題內容

Step3:點選送出，圖書館則會收到通知，開始進行處理。